



Trend Micro Worry-Free Services

**Business Security
for PC, Mail & Cloud**

The future is exciting.

Ready?



**vodafone
business**

Aan de slag met Worry-Free Services

Business Security for PC, Mail & Cloud

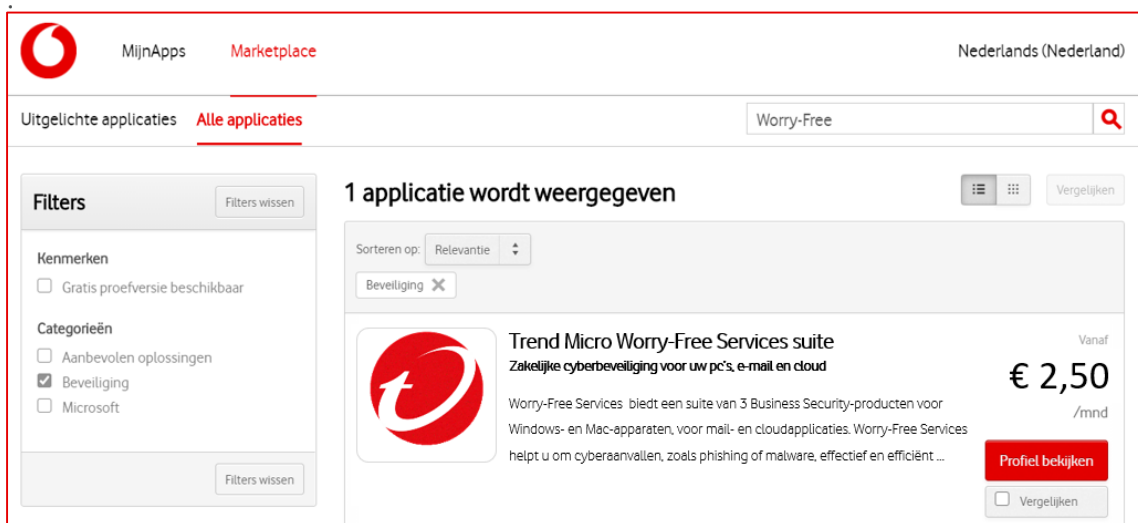
Introductie

Worry-Free Services van Trend Micro™ biedt een suite van drie zakelijke beveiligingsproducten voor Windows-, Mac- en Chromebookapparaten en voor mail- en cloudapplicaties. Worry-Free Services helpt u om cyberaanvallen, zoals phishing of malware, effectief en efficiënt te pareren. Bovendien krijgt u tools om de aanval te onderzoeken en de schade te herstellen. De beveiligingsproducten sluiten nauw aan op uw zakelijke internetaansluiting van Vodafone of Ziggo, op uw Microsoft 365-cloudomgeving en op uw mobiele toestelbeheer.

Worry-Free Services is eenvoudig te bestellen, uit te rollen en te beheren. Vodafone ondersteunt u, ook wanneer u meer geavanceerde wensen heeft in configuratie of integratie in uw organisatie. In deze handleiding wordt toegelicht hoe u licenties bestelt, toegang krijgt tot het beheerportaal en de eerste licenties uitrolt naar uw gebruikers

1. Licenties bestellen

Worry-Free Services-licenties bestelt u op Vodafone Business Marketplace portal: marketplace.vodafone.nl. Via uw Vodafone verkoopmedewerker of Vodafone Business Partner vraagt u een account aan. Na de aanmaak van uw account krijgt de aangegeven beheerder (admin) van uw organisatie een mail met actievatielink voor toegang tot de Marketplace*. Bestel op de Marketplace één van de Trend Micro Worry-Free Services waarmee u uw zakelijke apparaten, mail en/of cloud kunt beveiligen tegen cyberbedreigingen. In dit voorbeeld Worry-Free Services (Endpoint Protection).



The screenshot shows the Vodafone Business Marketplace interface. At the top, there are navigation links for 'MijnApps' and 'Marketplace', and the language is set to 'Nederlands (Nederland)'. Below the navigation, there are tabs for 'Uitgelichte applicaties' and 'Alle applicaties', and a search bar containing 'Worry-Free'. On the left, there is a 'Filters' sidebar with options for 'Kenmerken' (including 'Gratis proefversie beschikbaar') and 'Categorieën' (including 'Aanbevolen oplossingen', 'Beveiliging', and 'Microsoft'). The main content area displays '1 applicatie wordt weergegeven'. The product card for 'Trend Micro Worry-Free Services suite' is shown, featuring the Trend Micro logo, the product name, a description: 'Zakelijke cyberbeveiliging voor uw pc's, e-mail en cloud', and a price of '€ 2,50 /mnd'. There is a 'Profiel bekijken' button and a 'Vergelijken' checkbox.

* Meer informatie over de werking en het gebruik van Marketplace kunt u vinden onder Veelgestelde vragen onderaan de homepage van de Vodafone Business Marketplace.



Aan de slag met Worry-Free Services

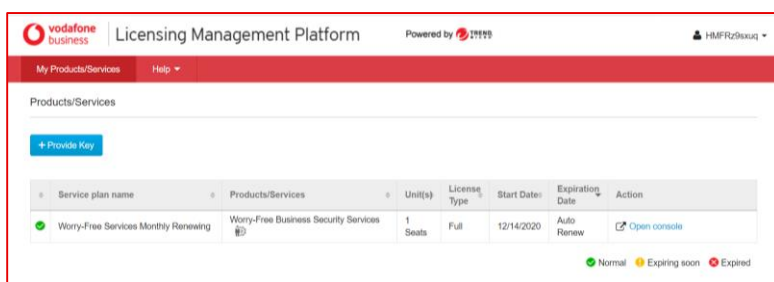

Business Security for PC, Mail & Cloud

Worry-Free Services (12 m)
€ 1,00 (Onderhoudskosten / Maand) correctie van btw-tarief
Totaal bedrag: € 11,61
Verschuldigde kosten bij afrekenen: € 11,61
Totaal terugkerend maandelijks kosten vanaf 01-01-21: € 15,00

Bestelling bevestigen
Worry-Free Services
Worry-Free Services
€ 1,00 (Onderhoudskosten / Maand)
Maandelijkse contributie: 12 maanden
Subtotaal: € 15,00
Verschuldigde kosten bij afrekenen: € 11,61
Totaal terugkerend maandelijks kosten vanaf 01-01-21: € 15,00

2. Licenties beheren

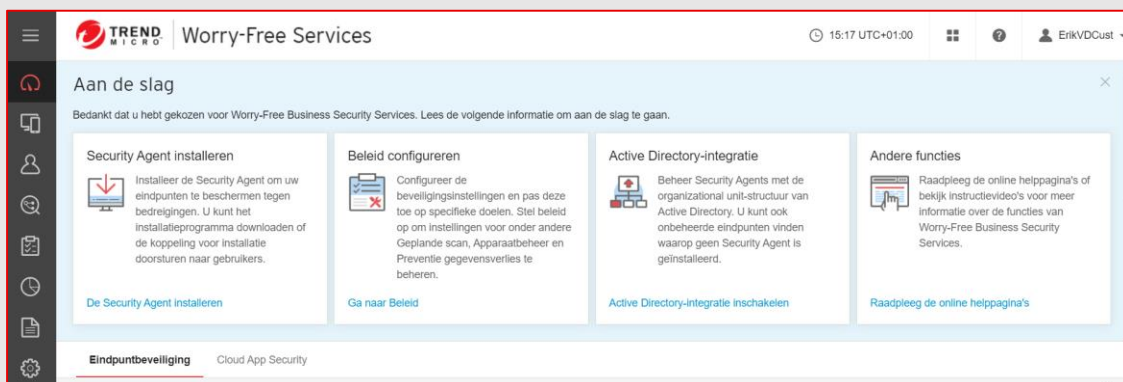
Na aankoop verschijnen uw aangekochte licenties onder de tab MijnApps binnen de Vodafone Business Marketplace. Selecteer hier Trend Micro Worry-Free Services en klik via het icoon rechtstreeks door naar het Licensing Management Platform van Trend Micro Worry-Free. Daar ziet u een overzicht van alle aangekochte licenties inclusief start- en einddatum. Klik hier op de Service die u wilt gebruiken ('Open Console').



Tip: U kunt de taal van alle onderliggende portals (consoles) aanpassen via het Licensing Management Platform. Ga naar My Account (rechtsboven) en selecteer uw voorkeurstaal.

3. Apparaten uitrollen

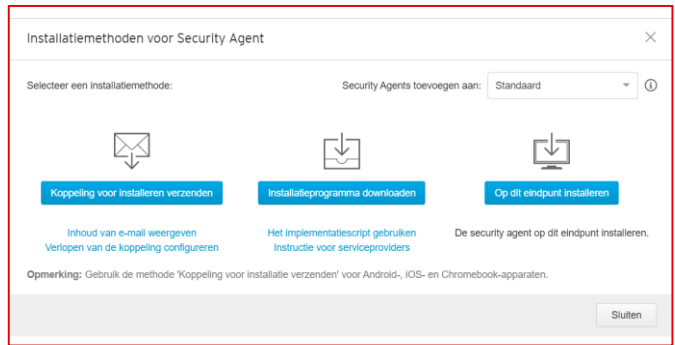
U wordt nu direct doorgeleid (via Single Sign-On) naar het Worry-Free Services beheerportal (console). Er staat hier al een standaard beleidsprofiel voor Endpoint Protection voor u klaar. U kunt uw beveiligingsbeleid aanscherpen of aanpassen wanneer u dat wenst. Ook kunt u hier integreren met Active Directory of andere instellingen doen. U bent nu klaar om de beveiliging uit te rollen naar de apparaten van uw gebruikers. Klik hiervoor op 'Security Agent Installeren'.



Aan de slag met Worry-Free Services

Business Security for PC, Mail & Cloud

Er zijn 3 methoden om de Security agent (app) uit te rollen en te installeren op de apparaten van uw gebruikers. De meeste snelle en eenvoudige wijze voor een beperkte uitrol is door het verzenden van een installatiekoppeling (link) via e-mail. Uw gebruikers ontvangen een link waarmee hun Windows-, Mac- of Chromebook-apparaat binnen enkele kliks beveiligd is tegen cyberbedreigingen.



Overige functies

Aanmaken van extra Worry-Free Service portalbeheerders:

- Wilt u extra beheerders creëren voor specifieke beheertaken in de Worry-Free Services beheerportal, dan kan dat via Beheer > Gebruikersaccount > Account toevoegen (nieuw) > Rol: Beheerder. Log in via <https://clp.trendmicro.com>

Gebruikmaken Worry-Free Services Advanced-functies:

- Via het icoon in de bovenbalk van de Worry-Free Services beheerportal schakelt u over naar de beheerportalen voor Email Security en Cloud App Security.

Vragen?

Heeft u nog vragen, kijk dan op de Veelgestelde vragen-pagina op de Vodafone Business Marketplace of de Worry-Free Services beheerportal(s). Of neemt contact op met een van onderstaande supportteams:

- Marketplace: 043-3870228 / onenetenterprisesupport@vodafoneziggo.com
- Facturatie: enterprisebillingquestions@vodafoneziggo.com
- Worry-Free Business Security (expertdesk): www.vodafone.nl/mms-support



