

Configureren Vodafone Cloud Back-up v2











Together we can
vodafone
business


STAP 2

U ontvangt ook een e-mail met de **link om uw back-up** voor Microsoft 365 te configureren. Klik dan op deze link.

Configure your order

 noreply@connectwise.com
To  Kris Vandermeulen
Thu 24/08/2023 08:35

  Reply  Reply All  Forward  

 Click here to download pictures. To help protect your privacy, Outlook prevented automatic download of some pictures in this message.

Dear Kris Vandermeulen

Thank you for placing your order with Vodafone Business

We need a few more pieces of information to get the order underway. Click on the following link that directs you to the page where you will be able provide the necessary information.

[Configure your order!](#)


Please get in touch with your contact/agent at SK Partner Lab 01 in case you have any questions.

Regards,

Vodafone Business


STAP 3

Als u op de koppeling klikt, gaat u naar de configuratiepagina.

 Customer Support

Welcome Kris

We just need a little more information to configure your order. Please complete the form below.



Authorize Microsoft 365 Tenant Access for Backup

Please login with your Global Administrator Credentials for the Microsoft 365 tenant you want to backup.

Additional Cloud Backup Information

First Name	<input type="text" value="Kris"/>	Last Name	<input type="text" value="Vandermeulen"/>
Company Name	<input type="text" value="Marketplace Order"/>		
Company Phone	<input type="text" value="0000"/>		
Primary Contact Email Address	<input type="text" value="kris.vandermeulen@skykick.com"/>		
Self-Service Administrator Email Address (must be a user on the Microsoft 365 subscription)	<input type="text"/>		

This user will be granted access to Cloud Backup.

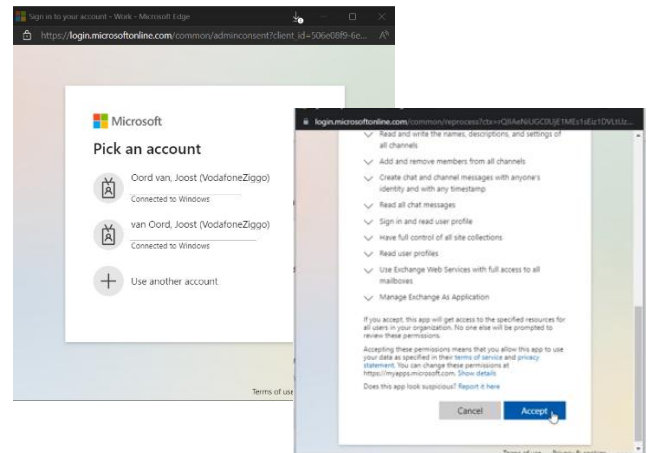
Cloud Backup Storage

Default Storage West Europe
 Additional Storage Options



STAP 4

Klik op "Autoriseren" en selecteer het Global Admin-account in de lijst. Als het niet in de lijst staat, selecteert u 'Een ander account gebruiken'. Voer uw **referenties voor de globale beheerder van Microsoft 365** in en accepteer de machtigingen. Hiermee worden automatisch alle huidige postvakken, mappen en bestanden in uw bedrijf gedetecteerd die beschikbaar zijn voor back-up met behulp van de functie voor automatische detectie.



Belangrijke instructies:

- Als u een back-up maakt van SharePoint-gegevens, dient u ervoor te zorgen dat de globale beheerder machtigingen heeft voor alle siteverzamelingen.
- Als u een back-up wilt maken van versies in SharePoint en OneDrive voor Bedrijven, dient versiebeheer zijn ingeschakeld voor SharePoint en OneDrive voor Bedrijven.
- Het "Primaire e-mailadres van contactpersoon" moet overeenkomen met het e-mailadres dat u hebt opgegeven toen u Vodafone Cloud Backup op de Marketplace kocht (zie stap 4 "Vodafone Cloud Backup kopen in de Vodafone Marketplace")



STAP 5

Voer in het veld 'E-mailadres van selfservicebeheerder' het e-mailadres in van de werknemer die als **selfservicebeheerder** de back-ups voor uw bedrijf beheert. Deze persoon dient een gebruiker in de tenant zijn en krijgt toegang tot de selfserviceback-up portal. Als opslaglocatie voor uw cloud back-up is "Locatie West-Europa" (Dublin / Amsterdam) standaard geselecteerd en **aanbevolen als hostinglocatie**.

Customer Support

Welcome Kris

We just need a little more information to configure your order. Please complete the form below.

Authorize Microsoft 365 Tenant Access for Backup

Please login with your Global Administrator Credentials for the Microsoft 365 tenant you want to backup.

✔ Backup tenant access authorized

Additional Cloud Backup Information

First Name	Last Name
<input type="text" value="Kris"/>	<input type="text" value="Vandermeulen"/>
Company Name	
<input type="text" value="Marketplace Order"/>	
Company Phone	
<input type="text" value="0000"/>	
Primary Contact Email Address	
<input type="text" value="kris.vandermeulen@skykick.com"/>	
Self-Service Administrator Email Address (must be a user on the Microsoft 365 subscription)	
<input style="border: 2px solid red;" type="text" value="ade"/>	
<input type="button" value="AdeleV@M365x45822542.OnMicrosoft.com"/>	

Cloud Backup Storage

Default Storage West Europe
 Additional Storage Options

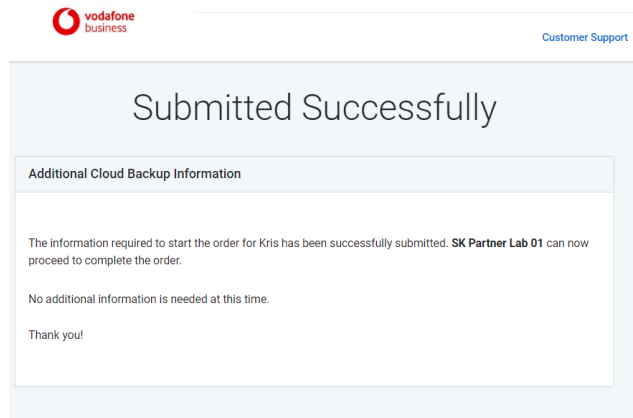
Belangrijke instructies:

- Typ de eerste 3 letters van een gebruiker en selecteer in de vervolgkeuzelijst
- Niet kopiëren Plak een e-mailadres
- Alleen gebruikers die in de M365-tenant zijn ontdekt met een e-mailadres worden weergegeven
- De geselecteerde gebruiker heeft geen speciale machtigingen nodig in M365 of Azure AD

Opmerking: Het e-mailadres van de selfservicebeheerder moet zijn geregistreerd op dezelfde tenant als de globale beheerder. Het dient ook een Exchange Online-postvak zijn.

STAP 6

Zodra u op "Informatie verzenden" hebt geklikt, ontvangt u een bevestiging dat de informatie met succes is verzonden.



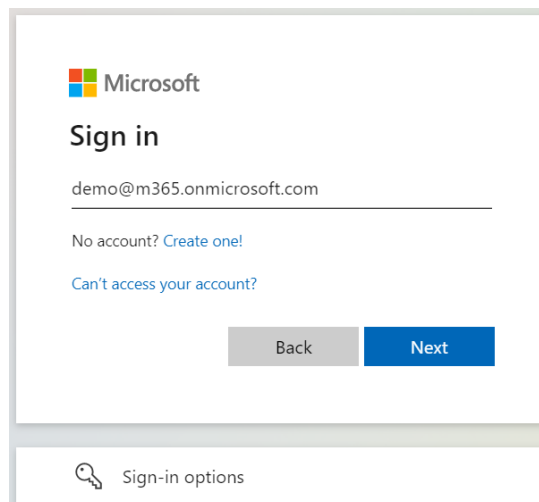
STE 7

Na het voltooien van de vorige stappen heeft de selfservicebeheerder toegang tot de **Vodafone Cloud Backup selfserviceportal** via de volgende link:

<https://vodafonenl.backupmycloud.com/>

STAP 8

U kunt zich aanmelden bij de selfserviceportal met de M365-referenties van de selfservicebeheerder.





vodafone
business

Together we can