

Configureren Vodafone Cloud Back-up v2



Together we can
vodafone
business

Initiele configuratie

STAP 1

Zodra u uw bestelling heeft geplaatst, sturen wij u een orderbevestiging met aanvullende informatie over het instellen van uw Vodafone Cloud Back-up-omgeving.

ORDER DETAILS

Date:	04/12/2022
Order Number:	5162760
Developer:	Appdirect
Product Name:	Vodafone Cloud Back-up for Microsoft
Product Edition:	Vodafone Cloud Backup voor Office 365 (12 maanden)
Product Quantity:	5
Free Trial Period (if applicable)*:	N/A
Billing Period (if applicable)*:	monthly
Total:	EUR 25.00

If your purchase includes a free trial, you will not be billed during the free trial period. If you do not cancel the service before the trial expiry date, you will receive an invoice for the first billing period after the trial ends.

To access your product, click the button below:

[Access Product](#)

You can also access your product using this link:



<https://marketplace.vodafone.nl/myapps> To manage your subscription and add users, visit: <https://marketplace.vodafone.nl/account/apps/>





Sincerely,
Vodafone Nederland Team

STAP 2


U ontvangt ook een e-mail met de **link om uw back-up** voor Microsoft 365 te configureren. Klik dan op deze link.

Configure your order

 noreply@connectwise.com
To  Kris Vandermeulen

  Reply  Reply All  Forward  

Thu 24/08/2023 08:35

 Click here to download pictures. To help protect your privacy, Outlook prevented automatic download of some pictures in this message.

Dear Kris Vandermeulen

Thank you for placing your order with Vodafone Business

We need a few more pieces of information to get the order underway. Click on the following link that directs you to the page where you will be able provide the necessary information.

[Configure your order!](#)

Please get in touch with your contact/agent at SK Partner Lab 01 in case you have any questions.

Regards,

Vodafone Business



STAP 3

Als u op de koppeling klikt, gaat u naar de configuratiepagina.

Authorize Microsoft 365 Tenant Access for Backup
Please login with your Global Administrator Credentials for the Microsoft 365 tenant you want to backup.

Additional Cloud Backup Information

First Name: Kris
Last Name: Vandermeulen
Company Name: Marketplace Order
Company Phone: 0000
Primary Contact Email Address: kris.vandermeulen@skykick.com
Self-Service Administrator Email Address (must be a user on the Microsoft 365 subscription):
This user will be granted access to Cloud Backup.

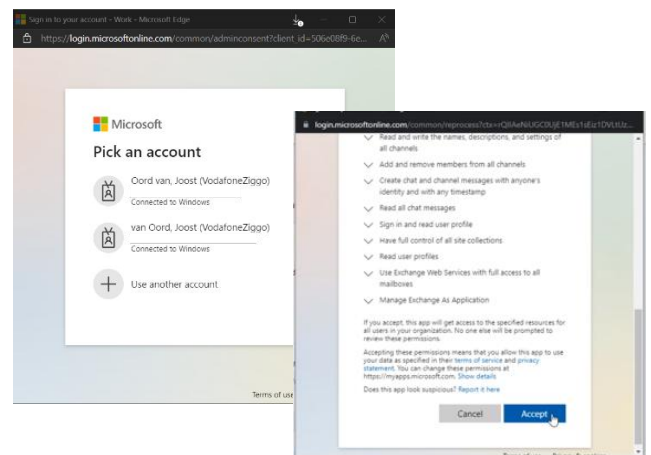
Cloud Backup Storage

Default Storage West Europe
 Additional Storage Options

Submit information

STAP 4

Klik op "Autoriseren" en selecteer het Global Admin-account in de lijst. Als het niet in de lijst staat, selecteert u 'Een ander account gebruiken'. Voer uw **referenties voor de globale beheerder van Microsoft 365** in en accepteer de machtigingen. Hiermee worden automatisch alle huidige postvakken, mappen en bestanden in uw bedrijf gedetecteerd die beschikbaar zijn voor back-up met behulp van de functie voor automatische detectie.



Belangrijke instructies:

- Als u een back-up maakt van SharePoint-gegevens, dient u ervoor te zorgen dat de globale beheerder machtigingen heeft voor alle siteverzamelingen.
- Als u een back-up wilt maken van versies in SharePoint en OneDrive voor Bedrijven, dient versiebeheer zijn ingeschakeld voor SharePoint en OneDrive voor Bedrijven.
- Het "Primaire e-mailadres van contactpersoon" moet overeenkomen met het e-mailadres dat u hebt opgegeven toen u Vodafone Cloud Backup op de Marketplace kocht (zie stap 4 "Vodafone Cloud Backup kopen in de Vodafone Marketplace")

STAP 5

Voer in het veld 'E-mailadres van selfservicebeheerder' het e-mailadres in van de werknemer die als **selfservicebeheerder** de back-ups voor uw bedrijf beheert. Deze persoon dient een gebruiker in de tenant zijn en krijgt toegang tot de selfserviceback-up portal. Als opslaglocatie voor uw cloud back-up is "Locatie West-Europa" (Dublin / Amsterdam) standaard geselecteerd en **aanbevolen als hostinglocatie**.

The screenshot shows the configuration page for a user named Kris Vandermeulen. The page is titled 'Welcome Kris' and includes a message: 'We just need a little more information to configure your order. Please complete the form below.' The main section is 'Authorize Microsoft 365 Tenant Access for Backup', which includes a 'Reauthorize' button and a green checkmark indicating 'Backup tenant access authorized'. Below this is the 'Additional Cloud Backup Information' section, which contains several input fields: 'First Name' (Kris), 'Last Name' (Vandermeulen), 'Company Name' (Marketplace Order), 'Company Phone' (0000), 'Primary Contact Email Address' (kris.vandermeulen@skykick.com), and 'Self-Service Administrator Email Address (must be a user on the Microsoft 365 subscription)'. The 'Self-Service Administrator Email Address' field is highlighted with a red border and shows a dropdown menu with 'AdeleV@M365x45822542.OnMicrosoft.com' selected. The 'Cloud Backup Storage' section has 'Default Storage West Europe' selected. A 'Submit Information' button is at the bottom.

Belangrijke instructies:

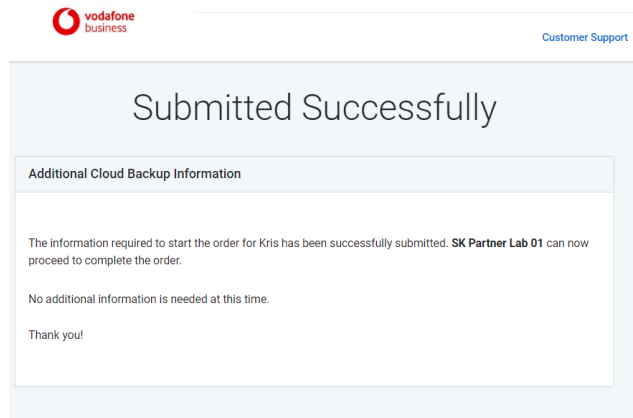
- Typ de eerste 3 letters van een gebruiker en selecteer in de vervolgkeuzelijst
- Niet kopiëren Plak een e-mailadres
- Alleen gebruikers die in de M365-tenant zijn ontdekt met een e-mailadres worden weergegeven
- De geselecteerde gebruiker heeft geen speciale machtigingen nodig in M365 of Azure AD

Opmerking: Het e-mailadres van de selfservicebeheerder moet zijn geregistreerd op dezelfde tenant als de globale beheerder. Het dient ook een Exchange Online-postvak zijn.



STAP 6

Zodra u op "Informatie verzenden" hebt geklikt, ontvangt u een bevestiging dat de informatie met succes is verzonden.



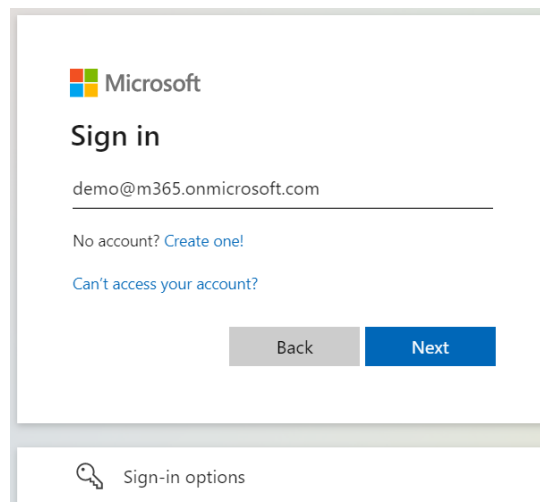
STE 7

Na het voltooien van de vorige stappen heeft de selfservicebeheerder toegang tot de **Vodafone Cloud Backup selfserviceportal** via de volgende link:

<https://vodafonenl.backupmycloud.com/>

STAP 8

U kunt zich aanmelden bij de selfserviceportal met de M365-referenties van de selfservicebeheerder.





vodafone
business

Together we can